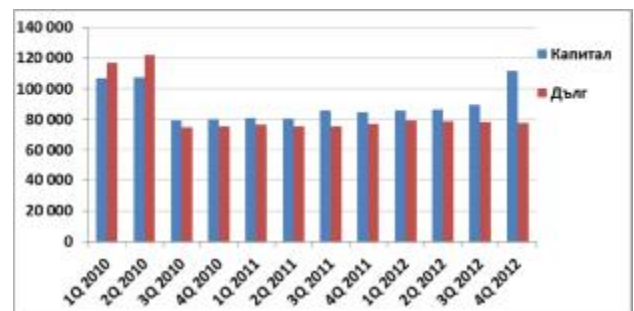
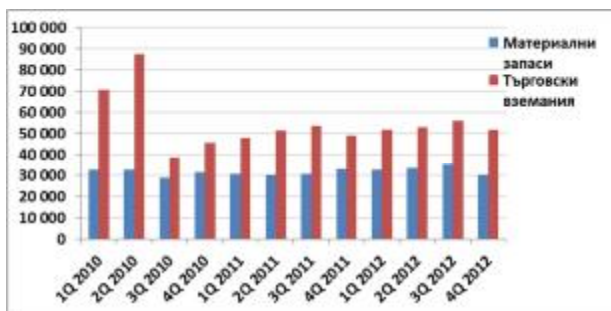
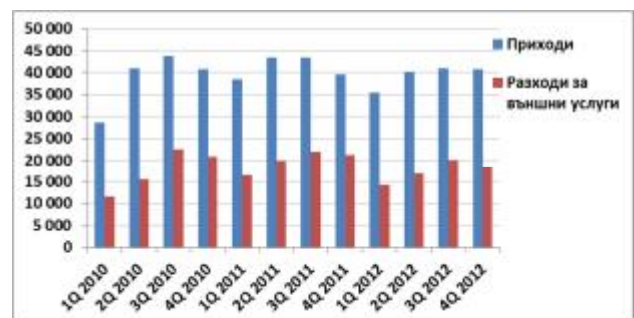
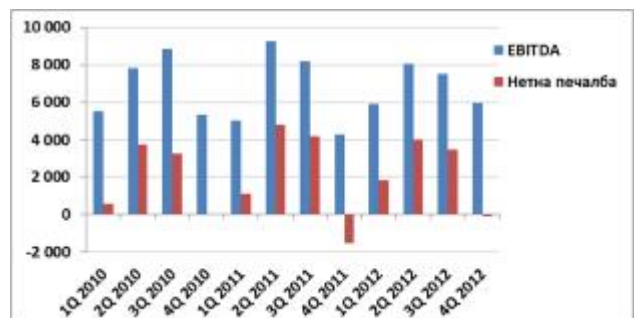


- Каолин отчита малка загуба през четвъртото тримесечие, като това е сезонно слаб период в дейността поради настъпването на зимата. Това подобрене на резултата през тримесечието води до нарастване на нетната печалба за годината, която достига 9.152 млн. лв. спрямо 8.532 млн. лв. през 2011 г.
- В неконсолидирания отчет на Каолин е включена обезценката на инвестиция в Солар Венчърс ЕООД в размер на 26.3 млн. лв. Дъщерното дружество е оценено на 13.7 млн. лв. В резултат на това е генерирана неконсолидирана загуба от 14.113 млн. лв. за 2012 г.
- Повишаването на приходите през тримесечието на годишна база е с близо 3%. През 2012 г. обаче има спад с 4.6% на продажбите. Компанията опо-

вести намаление на доставките на варовици за сероочистващи инсталации на ТЕЦ. Продължаващ спад се наблюдава и при добива на строителни материали, заради стагнацията в сектора. Това обаче се компенсира от доставките за хартиената и леярската индустрии и умерено повишение на продуктите за керамичния сектор.

- Стабилизирването на цените на горивата не доведе до значително увеличение на разходите за транспорт. ЕБИТДА през четвъртото тримесечие е по-висока на годишна база, но изостава през летните месеци, въпреки подобряването на ефективността.
- Дългът на Каолин не се променя през последните две години. Вземанията също остават на стабилно равнище.

	4Q 2012	q-o-q	y-o-y
Приходи	40 675	-0.71%	2.72%
Разходи, в т.ч.	36 984	3.84%	-3.47%
амортизация	2 788	5.53%	-11.04%
Разходи за лихви	1 090	3.02%	-0.09%
ЕБИТДА	5 955	-20.73%	38.94%
ЕБИТ	3 167	-34.97%	174.91%
Нетна печалба	-131	-103.77%	-91.44%
Активи	222 717	1.82%	6.52%
ДМА	76 658	-24.96%	-24.42%
Запаси	29 921	-14.81%	-8.45%
Вземания	51 467	-7.96%	5.30%
Парични средства	3 017	-39.66%	-40.72%
Собствен капитал	111 374	24.31%	31.35%
Дългосрочни заеми	39 656	-15.60%	-3.11%
Краткосрочни заеми	37 752	21.62%	3.77%



\*Източник: Каолин; данни в хил. лв.